

Výřez půdorysu 2.NP

This detailed architectural drawing shows a cross-section of the second floor. It includes room numbers such as 238 sborovna, 239 hospodářka školy, 240 hlasatelna(server), 241, 242 sklad, 243, 244.1, 244.2, 245.1, 245.2, 247.1, 247.2, 247.3, 262 hala 2.NP, 263 chodba ředitelny, 233 místnost uklížeček, 232 učebna PC, 234.1, 234.2, 235.1, 235.2, 236.1, 236.2, 236.3, 237 chodba, 238 sborovna, 239 hospodářka školy, 240 hlasatelna(server), 241, 242 sklad, 243, 244.1, 244.2, 245.1, 245.2, 247.1, 247.2, 247.3, 262 hala 2.NP, 263 chodba ředitelny, 233 místnost uklížeček, 232 učebna PC, 234.1, 234.2, 235.1, 235.2, 236.1, 236.2, 236.3, 237 chodba, 238 sborovna, 239 hospodářka školy, 240 hlasatelna(server), 241, 242 sklad, 243, 244.1, 244.2, 245.1, 245.2, 247.1, 247.2, 247.3, 262 hala 2.NP, 263 chodba ředitelny.

ŘEŠENÁ ČÁST

ŘEŠENÁ ČÁST

Poznámky:

Nové horizontální VZT rozvody budou napojené do stávajících Vertikálních vedení vyvedených nad střechou.

Kontaktní dimenze a umístění vertikálních VZT rozvodů bude ověřeno na stavbě.

Pro ověření vedení stávajících VZT rozvodů bude použito kouřová zkouška.

V případě zjištění nevhovujícího stavu stávajícího potrubí, které je uvažováno využívat v rámci rekonstrukce (např. netěsnost, nečistoty v potrubí) nutno zajistit opravy (čištění) VZT rozvodů. Tyto práce budou budou konzultovány s investorem.

Radiální ventilátor

Potrubní ventilátor

Zpětná klapka

VZT potrubí (prvky) vzduchu, stávající demontováno

VZT potrubí (prvky) vzduchu, stávající ponecháno

VZT potrubí odsávaného vzduchu, Flexibilní s tepelnou iz.

VZT potrubí odsávaného vzduchu, Spiro

Protipožární izolace

TABULKA MÍSTNOSTÍ

Č.m.	Název místnosti
236.1	UMÝVÁRNA DĚVEY
236.2	WC DĚVEY
236.3	HYG. KABINA DĚVEY
235.1	UMÝVÁRNA CHLAPCI
235.2	WC CHLAPCI
234.1	KOUPELNA
234.2	WC
233	MÍSTNOST UKLÍZEČEK
241	KUCHYNKA
243	SKLAD
244.1	SATNA UČITELÉ
244.2	SPRCHA UČITELÉ
245.1	UMÝVÁRNA MUŽ
245.2	WC MUŽ
247.1	UMÝVÁRNA ŽENY
247.2	WC ŽENY
247.3	WC ŽENY

PŮDORYS 2.NP

This overview floor plan shows the entire second floor. A red dashed rectangle highlights the specific area shown in the detailed section on the left, labeled "ŘEŠENÁ ČÁST". The plan includes various rooms and corridors throughout the building's footprint.









TABULKA MÍSTNOSTÍ	
č.m.	Název místnosti
236.1	UMÝVÁRNA DÍVKY
236.2	WC DÍVKY
236.3	HYG. KABINA DÍVKY
235.1	UMÝVÁRNA CHLAPCI
235.2	WC CHLAPCI
234.1	KOUPELNA
234.2	WC
233	MÍSTNOST UČITELŮ
241	KUCHYŇKA
243	SKLAD
244.1	ŠKATNA UČITELŮ
244.2	SPRCHA UČITELŮ
245.1	UMÝVÁRNA MUŽI
245.2	WC MUŽI
247.1	UMÝVÁRNA ŽENY
247.2	WC ŽENY
247.3	WC ŽENY

Poznámky:
Nové horizontální VZT rozvody budou napojené do stávajících
Vertikálních vedení vyvedených nad střechu.

Kontaktní dimenze a umístění vertikálních VZT rozvodů bude ověřeno na
stavbě.

Pro ověření vedení stávajících VZT rozvodů bude použito kouřového
zkuška.

V případě zjištění nevyhovujícího stavu stávajícího potrubí, které je
uvažováno využívat v rámci rekonstrukce (např. netěsnost, nečistoty
v potrubí) nutno zajistit opravu (člění) VZT rozvodů. Tyto práce budou
budou konzultovány s investorem.

- | | |
|---|---|
|  | Radiální ventilátor |
|  | Potrubní ventilátor |
|  | Zpětná klapka |
|  | VZT potrubí (prvky) vzduchu, stávající demontováno |
|  | VZT potrubí (prvky) vzduchu, stávající ponecháno |
|  | VZT potrubí odsávaného vzduchu, Flexibilní s tepelnou iz. |
|  | VZT potrubí odsávaného vzduchu, Spiro |
|  | Protipožární izolace |

RD	123034	VÝKONNÁ DOKUMENTACE		
OVÁZANÉ REKVIS	DATUM	PRŮJEMNÉ REKVIS		
GRUPP	OBJ. MĚŘÍTKO 1:1	+0,000 ± 200,02 m.n.m.		
	Brno 59001 Pátek 2. 12. 2019 TEL 222 01 01 11 E-MAIL: info@domusdesign.cz WWW.DOMUSDESIGN.CZ IČO: 1586849 DIČ: CZ1586849			
	STAVBYNA:			
	GYMNAZIUM JIŘÍHO ORTELA, JASELSKÁ 932, KUTNÁ HORA, IČ 61924032			
	NAČE:			
	STAVEBNÍ ÚPRAVY A VÝMĚNA VZDUCHOTECHNIKY SOCIÁLNÍHO JAZEMÍ, GYMNAZIUM JIŘÍHO ORTELA JASELSKÁ 932, KUTNÁ HORA			
	PROJEKTANT: STAVBYNA			
PROJEKTOVÝ STUPEŇ	DOKUMENTACE PRO VÝBĚR ŽIVOTITELÉ STAVBY		DATUM	123034
OBJED. MÍSTNÍ	J. JAR. MĚŘÍTKO 1:1		STAVBA	123034
VÝBĚR PROJEKTU	J. JAR. MĚŘÍTKO 1:1		ZAKÁZKA Č.	2403
PODPISOVÝ PROJEKT	J. JAR. MĚŘÍTKO 1:1		MĚŘÍTKO	1:50
PROJEKTOVÝ STUPEŇ	Místní část		STAVBA	123034
PROJEKTOVÝ STUPEŇ	Místní část		STAVBA	123034
Vzduchotechnika		ČÍSLO		D.1.2.4
VÝBĚR	Půdorys 2. NP		ČÍSLO	D.1.2.4.2.02